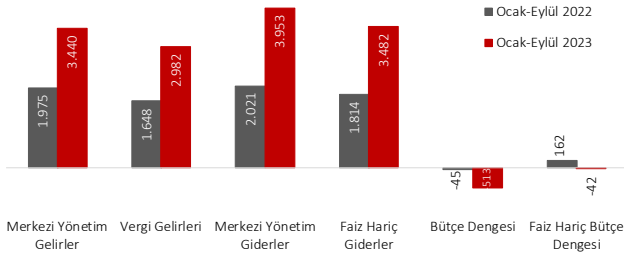


Eylül ayı Merkezi Yönetim Bütçesi verileri açıklandı.

Eylül ayında merkezi yönetim bütçe giderleri bir önceki yılın aynı ayına göre yüzde 99,8 artarak 570,5 milyar TL, bütçe gelirleri bir önceki yılın aynı ayına göre yüzde 113,2 artarak 441,3 milyar TL olarak gerçekleşti. Böylece Eylül ayında bütçe 129,2 milyar TL açık verdi.

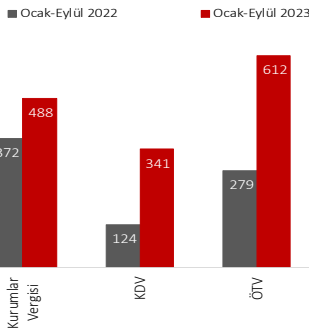
Merkezi Yönetim Bütçe Gerçekleşmeleri (Milyar TL)



Bütçe giderlerine ilişkin olarak; Eylül ayında 2023 yılı merkezi yönetim bütçe giderleri için öngörülen 5,6 trilyon TL'nin de yüzde 10,2'si kullanıldı. Faiz ödemeleri bir önceki yılın aynı ayına göre yüzde 113,7 artarak 70,8 milyar TL oldu. Faiz dışı bütçe giderleri 499,7 milyar TL ve faiz dışı açık ise 58,5 milyar TL olarak gerçekleşti.

Bütçe gelirlerine ilişkin olarak ise; vergi gelirleri 386,2 milyar TL, genel bütçe vergi dışı gelirleri 46,6 milyar TL oldu. Vergi gelirleri incelendiğinde, Eylül ayında kurumlar vergisi bir önceki yılın aynı ayına göre yüzde 200, dolaylı tüketim vergilerinden KDV yüzde 181,7 ve ÖTV yüzde 99,1 arttı.

Vergi Gelirleri (Milyar TL)



TCMB Piyasa Katılımcıları Anketi (Beklenti Anketi)

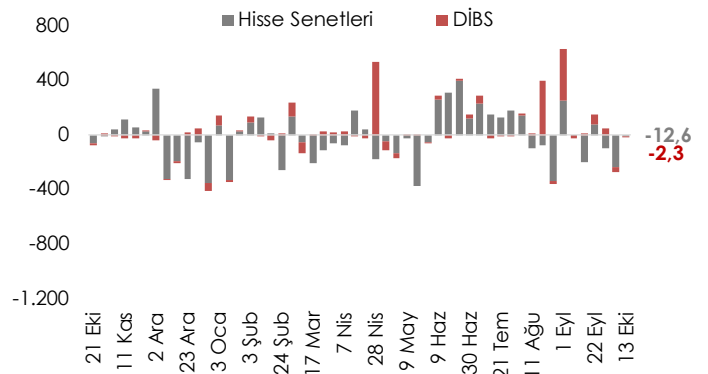
Ekim ayı TCMB Piyasa Katılımcıları Anketi'nde aylık TÜFE artışının yüzde 4,30, yıl sonunda ise enflasyonun yüzde 68,01 seviyesinde gerçekleşeceği bekleniyor. Katılımcılar 2023'te Türkiye ekonomisinin yüzde 4,1 büyüyeceğini ve yıl sonu dolar kurunun da 30,05 seviyesinde olacağını tahmin etmekte. Bu yıl yaklaşık 45,9 milyar dolar cari açık beklentisi olan katılımcılar, 2024 yılında yaklaşık 35,4 milyar dolar cari açık ön görüyor.

Haftalık Para, Banka ve Menkul Kıymet İstatistikleri

13 Ekim ile biten haftada yurt dışı yerleşikler hisse senedi piyasasında net 12,6 milyon dolar ve DİBS piyasasında net 2,3 milyon dolar satış gerçekleştirdi. Yurt dışı yerleşiklerin portföyünde 2,6 milyar dolar DİBS ve 31,5 milyar dolar hisse senedi bulunuyor.

Döviz Tevdiat Hesapları (DTH) 13 Ekim ile biten haftada bir önceki haftaya göre 1,7 milyar dolar artışla 206,1 milyar dolar olurken toplam mevduatlar içindeki payı yüzde 40,7 oldu. DTH, yurt içi gerçek kişilerde 739 milyon dolar ve yurt içi tüzel kişilerde 791 milyon dolar arttı.

Yurtdışı Yerleşiklerin Net Portföy Yatırımları, Milyon \$



TCMB'nin brüt döviz rezervi 155 milyon dolar artışla 83,3 milyar dolar olurken, altın dahil toplam brüt rezervler 1,6 milyar dolarlık artışla 124,5 milyar dolar oldu. Net rezervler ise 1,3 milyar dolar artışla 22 milyar dolar oldu.

Veri Takvimi

23 Ekim 2023	Tüketici Güven Endeksi
Pazartesi	
25 Ekim 2023	Reel Kesim Güven Endeksi
Çarşamba	Kapasite Kullanım Oranı
26 Ekim 2023	TCMB Para Politikası Kararı
Perşembe	

MAKROEKONOMİK GÖSTERGELER	2018	2019	2020	2021	2022	Son 3 Veri		
BÜYÜME						22.Ç4	23.Ç1	23.Ç2
GSYH (milyar USD)	797	760	717	808	906	262,2	246,0	271,5
GSYH (milyar TL)	3.759	4.318	5.047	7.256	15.012	4.794	4.642	5.502
Kişi Başına Gelir (USD)	9.793	9.208	8.597	9.627	10.655			
Büyüme Oranı (%)	3,0	0,9	1,8	11,0	5,6	3,4	3,9	3,8
Net İhracatın Katkısı (puan, %)	3,6	2,2	-5,0	4,8	0,6	-3,2	-3,4	-6,3
ENFLASYON (yıllık, %)	2018	2019	2020	2021	2022	Tem.23	Ağu.23	Eyl.23
TÜFE	20,3	11,8	14,6	36,1	64,3	47,83	58,94	61,53
Yurt İçi ÜFE	33,6	7,4	25,1	79,9	97,7	44,50	49,41	47,44
İŞGÜCÜ PİYASASI	2018	2019	2020	2021	2022	Haz.23	Tem.23	Ağu.23
İşsizlik Oranı (%)	13,3	13,6	13,0	11,3	10,4	9,0	9,7	9,2
İşgücüne Katılım Oranı (%)	52,3	51,8	47,9	51,9	53,5	53,2	54,0	53,9
DÖVİZ KURLARI	2018	2019	2020	2021	2022	Tem.23	Ağu.23	Eyl.23
TÜFE Bazlı Reel Efektif Döviz Kuru	76,36	76,06	61,96	47,74	54,85	48,71	52,42	55,52
USD/TL	5,95	5,95	7,34	12,98	18,70	26,94	26,58	27,38
EUR/TL	6,66	6,66	9,01	14,68	19,88	29,57	28,73	28,81
Döviz Sepeti (0,5*EUR+0,5*USD)	6,30	6,30	8,17	13,83	19,29	28,25	27,65	28,09
DIŞ TİCARET (GTS, 12 aylık, milyar USD)	2018	2019	2020	2021	2022	Haz.23	Tem.23	Ağu.23
Dış Ticaret Dengesi	-54,0	-29,5	-49,9	-46,2	-109,5	-119,3	-120,8	-118,2
İhracat	177,2	180,8	169,6	225,2	254,2	251,7	253,2	253,6
İthalat	231,2	210,3	219,5	271,4	363,7	371,0	374,0	371,8
Karşılama Oranı (%)	76,6	86,0	77,3	83,0	69,9	67,8	67,7	68,2
ÖDEMELER DENGESİ (12 aylık, milyar USD)	2018	2019	2020	2021	2022	Haz.23	Tem.23	Ağu.23
Cari İşlemler Dengesi	-21,7	5,3	-35,5	-13,7	-48,8	-56,5	-58,5	-56,7
Cari İşlemler Dengesi / GSYH (%)	-2,7	0,7	-5,0	-1,7	-5,4			
Finans Hesabı	-11,4	1,3	7,6	27,8	33,6	48,6	51,1	47,1
Doğrudan Yatırımlar (net)	8,9	6,6	4,6	7,5	8,2	6,1	6,2	5,6
Portföy Yatırımları (net)	-0,9	-2,8	-9,6	0,8	-13,5	-3,1	-1,3	-1,2
Diğer Yatırımlar (net)	-19,4	-2,6	12,6	19,4	39,0	43,7	42,7	33,5
Rezerv Varlıklar (net)	-10,4	6,3	-31,9	23,3	12,3	1,9	3,5	9,2
Net Hata ve Noksan	22,7	-0,3	-3,9	9,3	27,4	8,2	7,8	9,8
BÜTÇE (milyar TL)	2018	2019	2020	2021	2022	Tem.23	Ağu.23	Eyl.23
Harcamalar	830,8	999,5	1202,2	1603,5	2941,4	455,8	562,7	570,5
Faiz Harcamaları	74,0	99,9	134,0	180,9	310,9	37,7	87,1	70,8
Faiz Dışı Harcamalar	756,8	899,5	1068,3	1422,7	2630,5	418,1	475,5	499,7
Gelirler	758,0	875,8	1029,5	1402,0	2802,4	504,4	614,0	441,3
Vergi Gelirleri	621,5	673,3	833,1	1165,0	2353,3	450,3	543,2	386,2
Bütçe Dengesi	-72,8	-123,7	-172,7	-201,5	-139,1	48,6	51,3	-129,2
Faiz Dışı Denge	1,1	-23,8	-38,8	-20,7	171,8	86,3	138,4	-58,5
Bütçe Dengesi / GSYH (%)	-1,5	-1,9	-2,9	-3,4	-3,0			
MERKEZİ YÖNETİM BORÇ STOKU (milyar TL)	2018	2019	2020	2021	2022	Haz.23	Tem.23	Ağu.23
İç Borç Stoku	755,1	1060,4	1060,4	1321,2	1905,3	2575,6	2643,1	2759,0
Dış Borç Stoku	574,0	752,5	752,5	1426,5	2127,9	3041,8	3179,9	3121,0
Toplam Borç Stoku	1329,1	1812,8	1812,8	2747,7	4034,2	5618,2	5823,0	5880,0
BANKACILIK SEKTÖRÜ (milyar TL)	2018	2019	2020	2021	2022	Haz.23	Tem.23	Ağu.23
Krediler	2.393,1	2.654,4	3.574,6	4.898,0	7.576,5	10.009,6	10.322,8	10.444,1
İhracat Kredileri	245,7	274,7	354,5	550,1	1.020,2	1.293,5	1.329,5	1.349,1
SYR (%)	17,3	18,4	18,7	18,4	19,5	17,96	18,70	18,51
TGA/Krediler (Rasyo)	3,9	5,4	4,1	3,1	2,1	1,64	1,60	1,61